



Kit de Planificación de Eventos





Kit de Planificación de Eventos

Tabla de Contenido

Carta de Yael Eckstein, Presidenta y Directora Ejecutiva Global de La Fraternidad	3
Cómo organizar el Evento de Banderas de Fraternidad	4
Consejos para Redes Sociales	5
Cómo Capturar Contenido en tu Evento	6
Indicaciones sobre las Fotos y Video	7
Lección bíblica para Niños.....	8



Iglesia Nueva Esperanza Church, NC





Shalom, mi amigo (a),

Estoy profundamente agradecida por tu corazón compasivo hacia Israel y su pueblo. En estos años dolorosos desde los terribles ataques de Hamás del 7 de octubre de 2023, tu amor firme ha sido una fuente de fortaleza. Tus oraciones, tu generosidad y tu solidaridad inquebrantable nos recuerdan que incluso en nuestros momentos más oscuros, Dios nos rodea de amigos fieles.

Cada año, La Fraternidad se une con iglesias, sinagogas y campus en todo el país para conmemorar el 7 de octubre a través de un esfuerzo poderoso conocido como Banderas de Fraternidad. Juntos, hacemos una declaración visible a Israel, a nuestras comunidades y al mundo de que, incluso frente al odio y la oscuridad, elegiremos la vida. Permaneceremos unidos como pueblo de Dios, reflejando su luz en un mundo que necesita desesperadamente esperanza.

Por eso, con oración, te invitamos a ti, uno de nuestros amigos y aliados más confiables a formar parte de este movimiento de fe y valentía.

Este año, Banderas de Fraternidad se llevará a cabo del 2 al 7 de octubre. Al exhibir 1,200 banderas de Israel en honor a las preciosas vidas perdidas el 7 de octubre, tú y tu iglesia harán una declaración firme de memoria, unidad y esperanza inquebrantable. Es un acto sencillo, pero profundamente significativo, un acto que dice: *Recordamos y estamos con ustedes. No guardaremos silencio.*

Mientras Estados Unidos se acerca al 250º aniversario de su fundación, recordamos los valores compartidos que unen a nuestras naciones: fe, libertad, valentía y la creencia de que la luz siempre vencerá a las tinieblas. El movimiento Banderas de Fraternidad refleja estos mismos ideales, demostrando a cristianos, judíos, estadounidenses e israelíes, que podemos permanecer unidos en un mismo sentir de apoyo y amor.

Doy gracias a Dios cada día por amigos como ustedes: cristianos que elevan a Israel en sus oraciones, que se solidarizan con el pueblo judío y que ofrecen ayuda tangible a quienes más lo necesitan.

Gracias por recordarnos que no estamos solos. Nuestra alianza da vida a la verdad eterna de las Escrituras: *“¡Qué bueno y qué agradable es cuando el pueblo de Dios vive unido!”* (Salmo 133:1).



Con bendiciones desde la Tierra Santa,

Yael Eckstein

Presidenta y Directora Ejecutiva Global





Cómo Organizar Banderas de Fraternidad

Antes del Evento



Anuncia la fecha del evento a tu comunidad y en redes sociales. Opcional: notifica e invita a los medios locales – si necesita apoyo, por favor envíe un correo electrónico a: press@ifcj.org

Elige cómo exhibir las 1,200 banderas.

Las banderas pueden colocarse en el exterior del edificio, o los voluntarios pueden distribuirlas a los participantes en interiores.

Asegúrate de que los voluntarios tengan suficiente tiempo para colocar o distribuir las 1,200 banderas.

Día del Evento



Coloca de manera visible el Aviso de Fotos y Videos en tu evento. (El aviso está disponible en el kit en línea).

Exhibe las banderas, asignando voluntarios para capturar fotos y videos en alta resolución del evento (consulta la guía en el kit en línea).

Ceremonia de Banderas de Fraternidad (Opcional):

1. Ora por Israel. (Los puntos clave y la oración están en el kit en línea).
2. Guarda un momento de silencio por las 1,200 vidas perdidas.
3. Proyecta el video de Banderas de Fraternidad disponible en el kit en línea.
4. Considera invitar a tu comunidad a apoyar a Israel y al pueblo judío con una contribución.

Después del Eventot



Demuestra tu apoyo a Israel subiendo fotos y videos a nuestro sitio web de la Fraternidad (ifcj.us/uploadFOFpictures) y etiquétanos en redes sociales con **#BanderaDeFraternidad**. Consulta la guía “Cómo capturar contenido en tu evento” para hacerlo de mejor manera.

Preserva las banderas y organiza a tus voluntarios para guardarlas en cajas hasta el evento del próximo año, o permite que los participantes se las lleven a casa.





Consejos Para Redes Sociales

Únete a la Comunidad en Línea de Banderas de Fraternidad



Publica tu Evento



Usa las redes Sociales de La Fraternidad y etiqueta a La Fraternidad



Usa el hashtag #BanderasDeFraternidad

Si tu iglesia desea apoyo para notificar a los medios locales, envía un correo a: press@ifcj.org.

REDES SOCIALES DE LA FRATERNIDAD



FACEBOOK:
facebook.com/FellowshipFan



INSTAGRAM:
[@the_fellowship](https://www.instagram.com/the_fellowship)



X:
[@TheFellowship](https://www.x.com/TheFellowship)



THREADS:
[@the_fellowship](https://www.threads.net/@the_fellowship)



LINKEDIN:
<https://www.linkedin.com/company/international-fellowship-of-christians-and-jews>

EJEMPLOS DE PUBLICACIONES



Somos cristianos y creemos en el derecho de Israel de existir. Con estas [#Banderasdefraternidad](#) proporcionadas por [@La Fraternidad Internacional de Cristianos y Judíos](#) nos mantenemos firmes con Israel y oramos por Israel y por el pueblo judío.

“No temas, porque yo estoy contigo; no desmayes, porque yo soy tu Dios. Te fortaleceré y te ayudaré; te sostendré con mi diestra victoriosa.” (Isaías 41:10)



En tiempos sin precedentes de oscuridad, ¡somos la LUZ!

Como cristianos, es nuestra obligación espiritual estar junto a nuestros hermanos y hermanas judíos, tal como lo ordena la Escritura. Así que, después de casi 3 años desde el terrible ataque contra el pueblo escogido de Dios en Israel, la decisión es nuestra. Gracias a [@La Fraternidad Internacional de Cristianos y Judíos](#), estas [#BanderasDeFraternidad](#) son NUESTRA elección: elegimos la vida, recordamos la vida, honramos la vida y santificamos la vida.

“He puesto delante de ti la vida y la muerte, bendiciones y maldiciones. Escoge, pues, la vida, para que vivas tú y tu descendencia.” (Deuteronomio 30:19)

HASHTAGS

[#BanderasDeFraternidad](#)
[#ApoyaAlIsrael](#)
[#Fraternidad](#)





Cómo capturar contenido en tu evento

Gracias por ofrecerte como voluntario para recopilar fotos y videos.

FORMATO	ORIENTACIÓN	CARGA
Video: archivo .mp4 a 24-30 fps	Tanto horizontal como vertical, incluyendo la mayor cantidad de fondo posible	Sube todos los archivos al repositorio IFCJ en: ifcj.us/uploadFOFpictures
Foto: archivo .png o .jpg		

Guía visual para fotos y videos



Desempaque de las Banderas



Ubicación de las Banderas



Vista general del lugar



Primeros planos de las Banderas



Banderas sin personas



Líder(es) del evento



Participantes del evento



Indicaciones de Fotos y Videos

Al asistir a este evento, usted comprende que se pueden tomar fotografías o videos que podrán ser utilizados por la Fraternidad Internacional de Cristianos y Judíos en materiales promocionales, de recaudación de fondos y de relaciones públicas, tanto en formato digital como impreso, de manera indefinida para apoyar y promover la misión de La Fraternidad.

Si no desea aparecer, por favor notifíquelo a un miembro del personal o a un voluntario de La Fraternidad durante el evento.



Fraternidad Internacional
de Cristianos y Judíos®

Israel

La Tierra Que Produce Leche y Miel

Lección Bíblica Para Niños (Grados K-5)



Objetivo de la lección

En los tiempos bíblicos, los hijos de Dios vivían en “la tierra que produce leche y miel” que Él les había prometido.

Hoy debemos aprender sobre Israel y el pueblo de Dios educándonos y confiando en la verdad de su Palabra, la Biblia.



Versículo para memorizar

Guíame en tu verdad y enséñame,
porque tú eres el Dios de mi salvación...

SALMO 25:5



¡Juguemos Al Teléfono Roto!

Antes del juego, imprime los trabalenguas o mensajes divertidos de la siguiente página. Recórtalos para tener dos juegos de tarjetas.

A medida que los niños lleguen, divídelos en dos equipos y haz que se sienten en filas.

Introducción Al Juego

Vamos a jugar un juego llamado “Teléfono roto”. El objetivo es transmitir un mensaje de la forma más clara posible.

La primera persona susurrará el mensaje a la segunda, quien lo pasará a la siguiente, y así sucesivamente. ¡Veremos qué equipo logra transmitir el mensaje original con mayor precisión!

¿Qué Aprendimos?

¡Vaya! Los mensajes se mezclaron bastante, ¿verdad?

Es divertido compartir mensajes graciosos, pero cuando tenemos un mensaje importante, debemos asegurarnos de que todos lo entiendan correctamente y de que la información sea verdadera.

¡Conocer la verdad es muy importante!

Dios quiere que conozcamos la verdad sobre su tierra y su pueblo para poder enseñarla a otros.

Es como en nuestro juego: Dios nos habla, y nosotros compartimos con los demás.



Ejemplos de Mensajes Para el Juego

Antes del juego, imprime estos media docena de “mensajes” tipo trabalenguas u otros mensajes divertidos. Recórtalos para tener dos juegos de tarjetas.

Cómo quieres que te quiera,
si el que quiero que no me
quiera, no me quiere como
quiero que me quiera.

El cielo está enladrillado,
¿quién lo desenladrillará?
El desenladrillador que
lo desenladrille, buen
desenladrillador será.

Papá pone pan para Pepín.
Para Pepín pone pan papá.

Pancha plancha con cuatro
planchas. ¿Con cuántas
planchas plancha Pancha?

Cuando cuentes cuentos,
cuenta cuántos cuentos
cuentas, porque si no cuentas
cuántos cuentos cuentas,
nunca sabrás cuántos
cuentos cuentas tú.

Tres tristes tigres tragaban
trigo en un trigal. En un
trigal, tres tristes tigres
tragaban trigo.

Cómo quieres que te quiera,
si el que quiero que no me
quiera, no me quiere como
quiero que me quiera.

El cielo está enladrillado,
¿quién lo desenladrillará?
El desenladrillador que
lo desenladrille, buen
desenladrillador será.

Papá pone pan para Pepín.
Para Pepín pone pan papá.

Pancha plancha con cuatro
planchas. ¿Con cuántas
planchas plancha Pancha?

Cuando cuentes cuentos,
cuenta cuántos cuentos
cuentas, porque si no cuentas
cuántos cuentos cuentas,
nunca sabrás cuántos
cuentos cuentas tú.

Tres tristes tigres tragaban
trigo en un trigal. En un
trigal, tres tristes tigres
tragaban trigo.



Nuestra historia bíblica de hoy ocurre cuando el pueblo de Israel aún estaba en el desierto. Moisés quería conocer más sobre la tierra que Dios había prometido a Abraham, así que envió a 12 espías para investigarla.

Descubramos qué sucedió cuando los espías regresaron y dieron sus informes a Moisés.

Historia Bíblica — El Regreso Del Pueblo De Dios (Números 13 y 14)



Dios le dijo a Moisés: “Envía tú hombres que reconozcan la tierra de Canaán, la cual yo doy a los hijos de Israel.” (Números 13:2). Moisés eligió un representante de cada tribu y les dio instrucciones detalladas para observar la tierra:

“Suban por el Néguev y continúen hacia la región montañosa. Observen cómo es la tierra y si los habitantes que viven allí son fuertes o débiles, pocos o muchos. ¿Cómo es la tierra en la que viven? ¿Es buena o mala? ¿Cómo son las ciudades en las que habitan? ¿Son abiertas o están fortificadas? ¿Cómo es el suelo? ¿Es fértil o pobre? ¿Hay árboles o no? Hagan todo lo posible por traer algunos frutos de la tierra” (Números 13:17–20).


Esta sería buena información para que el pueblo conozca su nuevo hogar, ¿verdad?

Así que los espías partieron y exploraron la tierra, recorriendo aproximadamente 800 kilómetros de sur a norte y de regreso. Cuando llegaron al valle de Escol, cortaron una rama con un solo racimo de uvas. ¡Era tan grande y tan pesado que dos hombres tuvieron que cargarlo en un palo entre ellos!




Después de 40 días, los 12 espías regresaron donde Moisés con su informe. Primero le dieron a Moisés y al pueblo las buenas noticias: “Fuimos a la tierra a la que nos enviaste, y en verdad fluye leche y miel. ¡Aquí pueden ver sus frutos!” (Números 13:27).

Luego compartieron las malas noticias: “Pero los habitantes de esa tierra son poderosos, y sus ciudades están fortificadas y son muy grandes” (Números 13:28). Le dijeron a Moisés y al pueblo que no había forma de que los israelitas pudieran derrotar a esos poderosos ejércitos ni conquistar esas fuertes ciudades.



Al principio, solo uno de los espías habló. Uno de los doce, llamado Caleb, trató de animar al pueblo diciendo: “Debemos ir y tomar posesión de la tierra. ¡Podemos hacerlo!”

Pero diez de los espías tenían demasiado miedo. Le dijeron al pueblo: “No podemos atacar a esa gente. No es posible. Son más fuertes que nosotros, son más grandes que nosotros. ¡Nosotros parecemos saltamontes a su lado!” Todo el pueblo creyó a los diez espías y comenzó a quejarse y llorar: “¡Oh! ¿Por qué salimos de Egipto? ¿Por qué el Señor nos trae a esta tierra para morir en batalla? ¡Deberíamos regresar a Egipto!”



Solo dos de los espías, Caleb y su amigo Josué, defendieron la verdad y dijeron al pueblo de Israel: “La tierra que recorrimos y exploramos es extraordinariamente buena. Si el Señor se agrada de nosotros, Él nos llevará a esa tierra, una tierra que fluye leche y miel, y nos la dará. Solo no se rebelen contra el Señor. No tengan miedo de la gente de esa tierra, porque podremos vencerlos. Su protección ha desaparecido, pero el Señor está con nosotros. No tengan miedo de ellos.”

(Números 14:7-9)

Pero el pueblo se negó a escuchar a Caleb y a Josué.

¿Y saben qué pasó después?

Como castigo por no confiar en Él, Dios hizo que su pueblo volviera al desierto para vagar durante otros 40 años. Y ninguna de las personas que estaban vivas en ese momento pudo entrar en la tierra 40 años después ninguna excepto Caleb y Josué.

Caleb y Josué fueron los únicos que se informaron sobre la tierra, que conocieron la verdad, que compartieron la verdad y que confiaron en que Dios cumpliría Sus promesas.



¡Hablemos de esto!

¿Qué podemos aprender de la historia de los 12 espías para conocer la verdad sobre Israel y compartirla?

Caleb y Josué nos enseñan a tener el valor de decir la verdad y a estar dispuestos a mantenernos firmes, incluso si eso significa ir en contra de la mayoría.

Cuando compartimos información sobre Israel, debemos hacerlo desde el amor. Debemos procurar ser amables y considerados para que otros estén dispuestos a escuchar.



¿Qué pasó cuando Caleb y Josué decidieron defender la verdad y confiar en Dios?

Debido a que estos hombres estuvieron dispuestos a defender la verdad, Dios pudo usarlos para cumplir Su plan para Su pueblo y para el mundo.

Caleb y Josué fueron los únicos dos hombres de los israelitas que salieron de Egipto con Moisés y que entraron en la Tierra Prometida. Dios eligió a Josué para guiar a Su pueblo hacia la Tierra Prometida, y Josué conquistó Jericó y muchas otras ciudades con la ayuda de Dios.

Cuando somos valientes y defendemos la verdad, Dios también puede usarlos para ayudar a Su pueblo, Israel. ¿Quién sabe todo lo que Dios puede hacer a través de nosotros?

¡Aplica Lo Aprendido! (5 minutos)

Aprendimos en nuestra historia bíblica que es importante educarnos y conocer la verdad sobre Israel, y luego tener el valor de compartir esa verdad con otros.

Esto sigue siendo importante hoy. Una de las mayores amenazas que enfrentan Israel y el pueblo judío son las muchas mentiras que se difunden sobre ellos. Tú puedes ayudar aprendiendo y compartiendo la verdad. ¡Al hacerlo, te solidarizas con Israel!

Hagamos tarjetas con datos curiosos sobre Israel. Compártelas con tu familia y amigos. Luego, durante la semana, desafíate a aprender más sobre la Tierra Santa de Dios, Israel, para compartirlo con otros.





Más de 1 millón de notas se dejan cada año en el Muro Occidental, incluyendo miles de oraciones de amigos de Israel llevadas por La Fraternidad.



¡Los israelíes consumen **más frutas y verduras** por persona que cualquier otro país!



El israelí promedio consume más de **20 litros de helado** al año.



Israel es el único país del Medio Oriente donde el **número de cristianos está creciendo.**



¡El teléfono celular fue desarrollado en Israel!




Más de **9 millones de personas** hablan hebreo en todo el mundo.



¡Israel tiene aproximadamente la **mitad del tamaño del Lago Michigan!**




¡Los israelíes consumen **24 millones de donas** durante los ocho días (y noches) de Janucá!



Israel es el único país que tiene **más árboles** que hace 50 años.



Israel acaba de alcanzar los **10 millones de habitantes**, muy lejos de los 800,000 que fundaron el país en 1948.



El Mar Muerto, en Israel, es el **punto más bajo de la Tierra** a más de 430 metros bajo el nivel del mar.



Un tercio de los israelíes son **inmigrantes** que llegaron a la Tierra Santa desde más de 100 países.





